

ميراج ثقة ... تميز ... التزام

ميراج  
MIRAGE  
مبتدئ الأوراق المالية

www.miragebrokerage.org



## تحليل المؤشر الرئيسي EGX30

دعم 1

8600

دعم 2

8600

مقاومة 1

10500

مقاومة 2

11000

الاعلاق

10329



يتحرك المؤشر الرئيسي في اتجاه عرضي علي المدى القصير وذلك بعد استطاعته الاغلاق اعلي مستويات 10000, لذلك ينصح المستثمر قصير الاجل بالتداول دخل الحدود السعرية علي ان يكون مستوي المقاومة الرئيسي للمؤشر ويكون مستوي 9250 هو مستوي الدعم الرئيسي. اما علي المدى متوسط الاجل فاصبح المؤشر الرئيسي يتحرك في اتجاه عرضي ايضا وذلك بعد الاغلاق اعلي مستوي 10000 واصبح مستوي دعم اما مستوي الدعم الرئيسي 8600, لذلك ينصح المستثمر متوسط الاجل بالتداول دخل الحدود السعرية

## تحليل مؤشر EGX70

دعم 1

1650

دعم 2

1500

مقاومة 1

2350

مقاومة 1

2500

الاعلاق

2276



يتحرك المؤشر في اتجاه عرضي وذلك بعد استقراره مره اخري اعلي مستويات الدعم الرئيسيه 1650 واصبح يتداول في اتجاه عرضي علي المدى القصير ومتوسط الاجل لذلك ينصح بالتداول داخل الحدود السعرية . طالما يتداول المؤشر اعلي مستويات 1650. وفي حاله كسر هذا المستوي لاسفل يتحول الاتجاه الي هابط علي المدى قصير الاجل ومتوسط الاجل .

دعم 1

1500

دعم 2

1500

مقاومة 1

2000

مقاومة 2

2500

الاعلاق

1960

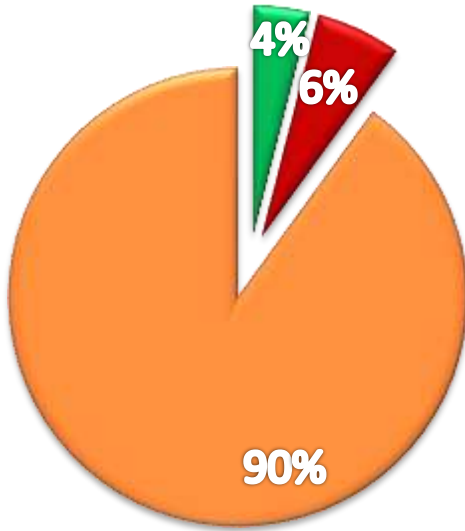


بدا المؤشر في التحول الي السلبيه وذلك بعد كسر مستويات الدعم الرئيسييه 1700 واصبح يتداول في اتجاه هابط علي المدي القصير والمتوسط لذلك ينصح باستغلال الحركات التصحيحيه لاعلي في اغراض البيع.. طالما يتداول المؤشر اسفل مستويات 1700. وفي حاله اختراق هذا المستوي لاعلي فينصح باعاده الشراء مره اخري والتداول داخل الحدود السعريه .

# الاتجاهات الحالية في السوق

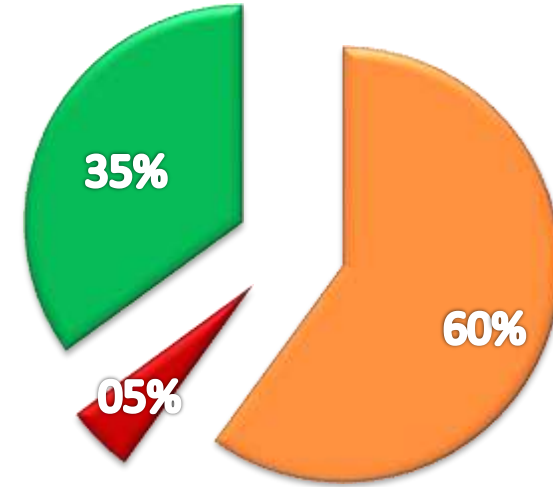
## نسبة اتجاهات الاسهم علي المدى المتوسط

- نسبة الاتجاه الصاعد علي المدى القصير
- نسبة الاتجاه الهابط علي المدى القصير
- نسبة الاتجاه العرضي علي المدى القصير



## نسبة اتجاهات الاسهم علي المدى القصير

- نسبة الاسهم ذات الاتجاه العرضي
- نسبة الاسهم ذات الاتجاه الهابط
- نسبة الاسهم ذات الاتجاه الصاعد

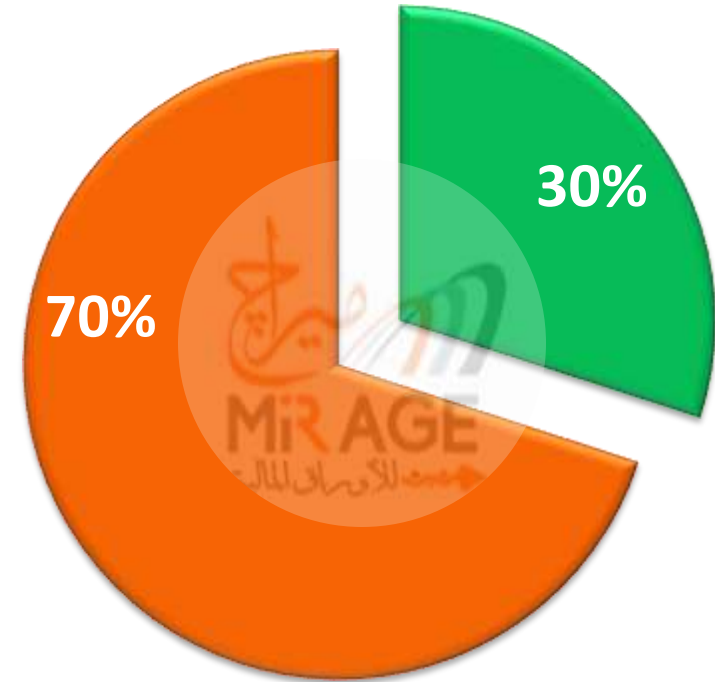


# المحفظة الاستثمارية الافتراضية

نسبة الاتجاه الصاعد الي الهابط علي المدى القصير



الاسهم ■ السيولة ■



### احصائيه شهرية علي مدار العشرون سنه EGX30 السابقه علي المؤشر الرئيسي (متوسط صافي العائد)



2.90%

ايجابي

شهر سبتمبر

هذه الدراسة الاحصائية تم اعدادها بواسطة قسم التحليل الفني بشركة ميراج لتداول الاوراق المالية. تم ذلك باستخدام بيانات المؤشر الرئيسي الاخير له خلال 20 سنه الماضية ، لقياس متوسط صافي العائد لكل شهر منفصلا . وهذه ليست توقعات بمدى ايجابيه او سلبيه هذه الشهور وقد تختلف نتائج هذه الاحصائيه عن الواقع الحالي , وهي سرد لفهم ما حدث في الماضي ومحاولة الاستفادة منه في المستقبل

## الدعوم والمقاومات الرئيسية لأهم الاسهم

المقاومه الثانيه	المقاومه الاولى	ZERO	الدعم الثاني	الدعم الاول	اخر سعر	اسم السهم	الرمز
4.557	4.347	129150	3.94	3.99	4.2	اسكندريه للزيوت	AMOC
4.17725	3.98475	109400.9733	3.16	3.32	3.85	جى بى اوتو	AUTO
1.504895	1.435545	141826.1351	1.167	1.276	1.387	القلعة للاستشارات	CCAP
41.9461	40.0131	197024.179	35.9538	37.0981	38.66	التجاري الدولي	COMI
1.42135	1.35585	112688.5287	1.2607	1.2707	1.31	القابضة الكويتية د	EKHO
18.9875	18.1125	170707.16	14.4	15	17.5	المصرية للاتصالات	ETEL
15.5589	14.8419	32693.1837	12.94	13.74	14.34	بنك فيصل - بالجنية	FAIT
1.085	1.035	32693.1837	0.97	0.97	1	\$ - بنك فيصل	FAITA
7.60585	7.25535	66510.7268	6.82	6.82	7.01	النساجون الشرقيون	ORWE
8.463	8.073	218418	7	7	7.8	السويدي اليكترونيك	SWDY
8.4847	8.0937	206356.2286	7.31	7.31	7.82	طلعت مصطفى	TMGH



## ايهما افضل اداء في الفتره الحاليه المؤشر الرئيسي ( اي جي اكس 30 ) ام مؤشر الشركات الصغيره والمتوسطه (اي جي اكس 70) .؟



نجد من الرسم البياني السابق ان المؤشر السبعيني هو الافضل الاداء علي المدى قصير الاجل حيث انه في الاونه الاخيره كان نسبه الصعود لديه اكبر من المؤشر الثلاثيني وايضا ما زال في اتجاه صاعد اما الثلاثيني فهو في اتجاه عرضي.

# الاسهم التي ادائها افضل من اداء المؤشر السبعيني

اسم السهم	الرمز
راية خ اتصالات	RACC
الاسماعيلية للدواجن	ISMA
الاهلي للتنمية	AFDI
التعمير والاستشارات	DAPH
دلنا للسكر	SUGR
العربية للاصول	ACAMD
الشمس للاسكان	ELSH
عربيه حليج	ACGC
العربية للاسمنت	ARCC
القاهرة للدواجن	POUL
الكابلات	ELEC
المتحدة للاسكان	UNIT
ليفث سلاب	EDBM
المنتجات	EGTS
المصريين للاسكان	EHDR
بلتون القابضة	BTFH
دلنا للانشاء	DCRC
رمكو	RTVC
عبور لاند	OLFI
ليسيكو مصر	LCSW
مينا للاستثمار	MENA

ملحوظه هامه / يتم تحديث هذا الاداء بشكل اسبوعي وهو يهتم باداء الاسهم علي المدى قصير الاجل جدا ( المضاربي )

## الدعوم والمقاومات الرئيسية لاهم الاسهم في المؤشر السبعيني

الرمز	اسم السهم	اخر سعر	الدعم الاول	الدعم الثاني	ZERO	المقاومه الاولى	المقاومه الثانيه
RACC	راية خ اتصالات	2.79	2.46	2.46	22272.7272	2.88765	3.02715
ISMA	الاسماعيلية للدواجن	6.44	6.12	5.8453	8985.6499	6.6654	6.9874
AFDI	الاهلي للتنمية	13.67	12.86	12.5497	1800	14.14845	14.83195
DAPH	التعمير والاستشارات	23.29	20.1567	17.9037	2138.4	24.10515	25.26965
SUGR	دلنا للسكر	14.15	12.46	12.46	14219.8075	14.64525	15.35275
ACAMD	العربية للاصول	0.527	0.48	0.47	132407.9405	0.545445	0.571795
ELSH	الشمس للاسكان	7.28	6.8038	6.4768	18150	7.5348	7.8988
ACGC	عربية حليج	1.91	1.77	1.77	26481.5881	1.97685	2.07235
ARCC	العربية للاسمنت	5.02	4.15	4	37873.97	5.1957	5.4467
POUL	القاهرة للدواجن	2.68	2.56	2.5	47900.16	2.7738	2.9078
ELEC	الكابلات	0.369	0.35	0.342	355723.6925	0.381915	0.400365
UNIT	المتحدة للاسكان	3.51	3.27	3.2238	27449.2212	3.63285	3.80835
EDBM	ليفيت سلاب	0.338	0.316	0.316	56125.5744	0.34983	0.36673
EGTS	المنتجات	1.716	1.58	1.536	105000	1.77606	1.86186
EHDR	المصريين للاسكان	0.501	0.44	0.44	105600	0.518535	0.543585
BTFH	بلتون القابضة	3.51	2	1.88	44565.2643	3.63285	3.80835
DCRC	دلنا للانشاء	16.41	15	14.1575	2310.6041	16.98435	17.80485
RTVC	رمكو	2.34	2.18	2.17	24679.7813	2.4219	2.5389
OLFI	عبور لاند	5.32	5.05	4.9245	40000	5.5062	5.7722
LCSW	ليسيكو مصر	9.79	8.44	7.97	8000	10.13265	10.62215

## لمزيد من التواصل

ادارة التسويق والمبيعات

01000035159

marketing.mirage@miragebrokerage.net

ادارة الشكاوي

01000035159

info@miragebrokerage.net

الكول سنتر

01101199230 - 01101199130

ادارة تكنولوجيا المعلومات

01066600659

ادارة الدعم الفني

01066600656

etrade@miragebrokerage.net

ادارة التداول الالكتروني

etrade@miragebrokerage.net

01066600659

01033337170

01066600650

01066600658

01126704937

## THANK YOU

رئيس قسم التحليل الفني / مصطفى رأفت  
mostafa@miragebrokerage.net



فرع المهندسين

13 ميدان سفنكس 'المهندسين' الجيزه



فرع مدينه نصر

6 شارع عباس العقاد ، مدينه نصر



فرع شيراتون

فيلا 19 مساكن شيراتون ، مصر الجديده



فرع الاسكندريه

5-شارع احمد عرابي- المنشيه - الاسكندريه



<https://etrade-miragebrokerage.net/NewLogin.aspx?ReturnUrl=%2fOnlineTrading%2fAddOrder.aspx>



<https://www.facebook.com/MirageBrokerageCO>



<https://web.telegram.org/z/#-1299396036>



01066600656

تم أعداد هذا التقرير بناءً على البيانات المتاحة للعامة ووفقاً للمعايير العلمية المعمول بها في هذا المجال ودون أدنى مسؤولية قانونية علي معد هذا التقرير وشركه ميراج لتداول الاوراق الماليه. التوصيات المذكورة في هذا التقرير لا تعد توصية بالشراء أو البيع في الاوراق المالية أو وعد بتحقيق أرباح مؤكدة وإنما هو وجهة نظر استشارية غير ملزمة للمستثمرين. لذا فإن معد هذا التقرير وشركه ميراج لتداول الاوراق الماليه غير مسئول عن أية خسائر مباشرة أو غير مباشرة أو أية أضرار أخرى تشمل خسائر محدودة أو خسائر من أرباح أو خسائر من رأس المال والتي يمكن أن تنتج عن التوصيات المذكورة في هذا التقرير